



ISSN 2091-5187

СЕРВИС

№1

ИЛМИЙ-АМАЛИЙ
ЖУРНАЛ

2024



СЕРВИС

ИЛМИЙ-АМАЛИЙ ЖУРНАЛ 2024 йил, 1-сон

Муассис: Самарқанд иқтисодиёт ва сервис институти

Ўзбекистон Матбуот ва ахборот агентлиги томонидан 2008 йил 31 декабрда
0561-рақам билан рўйхатга олинган.

ЎЗР ОАК Риёсатининг 19.03.2017 й., 239/5-сонли қарори билан эътироф этилган

**Тахририят ижодий
жамоаси:**

Бош муҳаррир:
и.ф.д., проф. М.Э.Пўлатов

**Бош муҳаррир
ўринбосари:**
и.ф.н., проф. Д.Х.Асланова

Масъул котиб:
и.ф.д., проф. М.Қ.Пардаев

Муҳаррирлар:
и.ф.д. Ф.А.Сафаров
катта ўқит. Ш.З.Ўразов

Техник муҳаррир:
и.ф.н., доц. А.Н.Холиқулов

Корректор:
PhD С.А.Бабаназарова

Саҳифаловчи:
ассис. Х.Н.Очилова

1 йилда 4 мартаба
чоп этилади.

**Ўзбекистон ҳудудида
тарқатилади.**

Тахририят манзили:
140100, Самарқанд шаҳар,
Амир Темура кўчаси, 9-уй,

тел.: +998(66)233-28-38,
+998(66)233-17-88

факс: +998(366)231-12-53
эл.почта:

samisiservis@inbox.uz

Тахририят кенгаши раиси:

М.Э.Пўлатов – Самарқанд иқтисодиёт ва сервис
институти ректори, и.ф.д., профессор

Тахририят кенгаши раиси ўринбосари:

Д.Х.Асланова – СамИСИ илмий ишлар ва
инновациялар бўйича проректори, и.ф.н., профессор

Тахрир кенгаши аъзолари:

Б.А.Бегалов – Ўзбекистон Республикаси Президенти
хузуридаги Статистика агентлиги директори, и.ф.д.,
профессор

М.Қ.Пардаев – СамИСИ профессори, и.ф.д.

Б.К.Ғоибназаров – и.ф.д., профессор.

М.М.Мухаммедов – СамИСИ профессори, и.ф.д.

Д.Р.Зайналов – СамИСИ профессори, и.ф.д.

О.М.Муртазаев – ТДИУ СФ директори, и.ф.д., проф.

М.Р.Болтабаев – ТДИУ профессори, и.ф.д.

Р.Х.Эргашев – ҚарМИИ профессори, и.ф.д.

И.С.Тўхлиев – СамИСИ профессори, и.ф.д.

К.Б.Уразов – СамИСИ профессори, и.ф.д.

Қ.Ж.Мирзаев – СамИСИ профессори, и.ф.д.

Б.И.Исроилов – ТДИУ профессори, и.ф.д.

Г.М.Шодиева – СамИСИ профессори, и.ф.д.

Б.Абдукаримов – СамИСИ профессори, и.ф.н.

Р.Қобилов – Самарқанд вилояти ҳокими ўринбосари

С.Н.Тошназаров – СамИСИ профессори, и.ф.д.

Р.Н.Нормахматов – СамИСИ профессори, т.ф.д.

А.Бектемиров – СамИСИ профессори, и.ф.д.

О.М.Пардаев – СамИСИ профессори, и.ф.д.

М.Т.Алимова – СамИСИ профессори, и.ф.д.

З.Дж. Адилова – ТДИУ профессори, и.ф.д.

Ш.О.Қувондиқов – СамИСИ профессори в.б., иқтисод
фанлари доктори

Л.Н.Халикова – СамИСИ профессори в.б., DSc

Ф.А.Сафаров – СамИСИ доценти в.б., DSc

МУНДАРИЖА :

НАЗАРИЯ ВА МЕТОДОЛОГИЯ	
Мурод Мухаммедович Мухаммедов, Мамаюнус Қаршибаевич Пардаев Иқтисодий тафаккур – иқтисодий тараққиётнинг муҳим омили	5
Muxitdin Abduxamidovich Aynakulov Klaster doirasida xizmat ko‘rsatish kooperatsiyasini tashkil etish va rivojlantirish tamoyillari va shakllari	16
Barchinoy Shonazar qizi Mavlanova Erkin iqtisodiy zonalar faoliyatining o‘ziga xos xususiyatlari	21
Бахтияржон Бултурбаевич Муллабаев Худудлар ривожланишидаги номуносибликни камайтиришда хорижий тажрибалардан фойдаланиш	24
Шаҳобиддин Зиядуллаевич Ўрозов Марказий Осиёда иккинчи ренессансга асос солишда Амир Темур ва теурийларнинг хизматлари	31
Nodir Djumanazarovich Khusanov O‘zbekiston Respublikasi iqtisodiyotini rivojlantirishda strategiya va mexanizmlarni doimiy ravishda takomillashtirish yo‘llari	35
ИННОВАЦИЯ ВА РАҚАМЛИ ИҚТИСОДИЁТ	
Shamsiddin Kiyamiddinovich Yuldashev, Lola Nazarovna Khalikova The role of human capital in forming the digital economy	40
Mavluda Azamatovna Shodmonova Raqamlashtirishning logistika samaradorligiga ta’siri	42
САНОАТ ВА ҚИШЛОҚ ХЎЖАЛИГИ	
Ruziboy Normaxmatov, Jasur Kaharov, Akram G‘afurov Olma mevasi – biologik faol moddalarning muhim manbaidir.	45
Отабек Джурабаевич Джурабаев Определение направлений оптимизации операционной стратегии и повышение экономического потенциала хлопково-текстильных кластеров	48
ХИЗМАТ КЎРСАТИШ ВА СЕРВИС	
Присбек Иватов Аҳолига хизмат кўрсатишда деҳқон бозори фаолиятини ривожлантириш ва тартиблаштириш	56
Фарход Анварович Сафаров Мослашувчан бошқарув тамойиллари асосида хизмат кўрсатиш корхоналари рақобатбардошлигини таъминлаш	60
Baxtiyor Nusratovich Nosirov Mintaqaning uy-joy kommunal xizmatlar sohasida aloqa va axborotlashtirishni rivojlantirishni modellashtirish	64
Акмал Анвар ўғли Рахматов Мижозларга савдо хизматлари кўрсатишни такомиллаштиришнинг замонавий йўналишлари	70
Umid Xolboyevich Xolboyev Xizmatlar sohasi raqobatbardoshligini oshirishning nazariy masalalari	75
To‘lqin Ismatulla o‘g‘li Yahyoyev Qurilish xizmatlarini iqtisodiy tahlil obyekti sifatida xalqaro standartlar asosida tasniflash	77

3. Нормакматов Р., Кахаров Ж.А. “Озиқ-овқат маҳсулотлари товаршунослиги ва экспертизаси” фанидан амалий ва лаборатория дарслари ўтиш учун услубий кўлланма. Самарканд, СамИСИ босмаҳонаси, 2023.

<p>Р.Нормакматов, Дж.Кахаров, А.Гафуров Плоды яблони являются важным источником биологически активных веществ Аннотация: в данной статье представлено значение биологически активных веществ в составе плодов яблони для поддержания здоровья человека, а также результатов, полученных на основе определения показателей качества плодов яблони сортов Голден и Бешюлдуз, выращенных в климатических условиях Бахмальского района Джизакской области. Ключевые слова: яблоко, витамин, биологически активное вещество, макроэлемент, микроэлемент, углевод, глюкоза, фруктоза, сахароза, пектин, клетчатка.</p>	<p>R.Normakhmatov, J.Kakharov, A.Gafurov Apple fruit is an important source of biologically active substances Abstract: this article presents the importance of biologically active substances in the composition of apple fruits for maintaining human health, as well as the results obtained based on determining the quality indicators of apple tree fruits of the Golden and Beshyulduz varieties, grown in the climatic conditions of the Bakhmal district of the Jizzakh region. Keywords: apple, vitamin, biologically active substance, macroelement, microelement, carbohydrate, glucose, fructose, sucrose, pectin, fiber.</p>
---	---

Отабек Джурабаевич Джурабаев – ТГЭУ, доцент кафедры «Менеджмент»

ОПРЕДЕЛЕНИЕ НАПРАВЛЕНИЙ ОПТИМИЗАЦИИ ОПЕРАЦИОННОЙ СТРАТЕГИИ И ПОВЫШЕНИЕ ЭКОНОМИЧЕСКОГО ПОТЕНЦИАЛА ХЛОПКОВО-ТЕКСТИЛЬНЫХ КЛАСТЕРОВ

<p>Аннотация: в данной статье рассматриваются ключевые аспекты оптимизации операционной стратегии и повышения экономического потенциала хлопково-текстильных кластеров. Автор подчеркивает важность этих мер для развития экономики и укрепления конкурентоспособности предприятий в современном мире. Оптимизация производственных процессов, улучшение качества продукции, логистическая оптимизация и адаптация к международным рынкам являются основными аспектами, которые нужно учесть при разработке эффективной операционной стратегии. Ключевые слова: операционная стратегия, экономический потенциал, хлопково-текстильные кластеры, развитие, конкурентоспособность.</p>

Введение. Развитие современной экономики и конкурентоспособность предприятий во многом зависят от их способности эффективно управлять операционными процессами. В современном мире, где границы сокращаются и международная торговля становится все более интегрированной, экспорт играет важную роль в развитии экономики и укреплении позиций предприятий на международной арене. В этом контексте оптимизация операционной стратегии в производстве экспортоориентированной продукции становится ключевым фактором успеха.

Одним из важных секторов экспорта является хлопково-текстильная индустрия. Хлопково-текстильные кластеры играют существенную роль в развитии экономики многих стран, обеспечивая создание рабочих мест и привлекая инвестиции. Однако, чтобы успешно конкурировать на международных рынках, предприятиям необходимо разработать и реализовать эффективную операционную стратегию, которая позволит повысить их экономический потенциал. Цель данной статьи заключается в рассмотрении ключевых аспектов оптимизации операционной стратегии и повышения экономического потенциала хлопково-текстильных кластеров. Мы рассмотрим важные аспекты, такие как повышение эффективности производственных процессов, улучшение качества продукции, логистическая оптимизация и адаптация к требованиям международных рынков. Результаты исследования помогут предприятиям в данной отрасли успешно преодолеть вызовы глобализации и укрепить свою позицию на международном уровне.

Методы исследования. В процессе подготовки статьи использованы такие методы,

как общенаучные, формально-логические, специфические методы исследования ситуации, системного анализа, классификации, обобщения, горизонтального и вертикального анализа, эконометрическое моделирование, факторного анализа, корреляционно-регрессионного анализа, экономического анализа и прогнозирования.

Результаты исследования. На основе результатов, полученных с помощью прогнозной модели панельных данных, было выявлено, что с вероятностью 62% объем экспорта хлопково-текстильной продукции Узбекистана за 2024-2026 гг. вырастет по сравнению с 2023 г. всего лишь на 25%. В целях интенсификации процессов экспортоориентированности следует разработать и реализовать стратегические меры по увеличению притока инвестиционных ресурсов, улучшению производственных показателей и повышению оплаты труда в хлопково-текстильной отрасли Узбекистана. Построенная эконометрическая модель показала, что для этого требуется:

- ❖ Формирование правовых механизмов, способствующих росту иностранных инвестиций в регионы республики.
- ❖ Повышение эффективности производства, создание условий для внедрения инновационных продуктов и услуг в регионах.
- ❖ Повышение качественного уровня благосостояния работников хлопково-текстильных кластеров, что призвано повысить их заинтересованность в трудоустройстве.
- ❖ Повышение конкурентоспособности, самостоятельности и рентабельности хлопково-текстильных кластеров.

Результаты исследования показали, что внедрение кластерных систем в хлопково-текстильной отрасли Узбекистана оказало положительное влияние на развитие отрасли. В результате использования кластерного подхода наблюдался рост объемов производства хлопка, улучшение качества текстильной продукции, привлечение инвестиций и применение инновационных технологий. Это способствовало увеличению занятости и доходов населения, а также интеграции промышленности и сельского хозяйства, повышая общую конкурентоспособность экономики страны.

Однако, обнаружены некоторые проблемы, которые ограничивают развитие хлопково-текстильных кластеров. В частности, имеется недостаточно развитая нормативно-правовая база, а также неэффективные взаимоотношения между кластерами и фермерскими хозяйствами. Также отмечается рост монополии в регионах, что затрудняет развитие отрасли.

Анализ и результаты. Для целей оценки факторов, оказывающих влияние на экспортный потенциал хлопково-текстильных кластеров в разрезе регионов Узбекистана и осуществления среднесрочного прогноза, проведем эконометрический анализ зависимости объемов экспортируемой хлопково-текстильными кластерами продукции от экономических показателей развития регионов республики. В качестве объясняемой переменной были выбраны экспорт хлопково-текстильной продукции по регионам Узбекистана (тыс. дол. США) в разрезе регионов как показатель регионального экспортного потенциала. Объясняемые и объясняющие переменные представлены в Таблице 1. В работе проводится анализ по панельным данным за период с 2018 по 2023 гг. по Республике Каракалпакстан, двенадцати областям и г. Ташкенту.

Таблица 1

Описание переменных экономико-математической модели

№	Переменные	Единица измерения	Переменная	Обозначение
Объясняемая переменная (регрессант)				
	Экспорт хлопково-текстильной продукции по регионам	Тыс. дол. США	Export of cotton and textile products	EXP
Объясняющие переменные (регрессоры)				
1.	Инвестиции в основной капитал региона	Млн. сум	Investments in the fixed capital	INV

2.	Количество работников в хлопково-текстильных кластерах	Ед.	Number of employees	NEMP
3.	Заработная плата работников хлопково-текстильных кластеров	Млрд. сум	Wages of workers of cotton and textile clusters	WAGES

Всего в модели заимствовано три объясняющих переменных, общее количество наблюдений - 336. В целях обеспечения стабильности регрессоров и уменьшения выбросов все переменные прологарифмированы. Все стоимостные показатели с учетом ИПЦ приведены к сопоставимому виду (к ценам 2023 г.).

Коэффициент асимметрии (Skewness) показывает, что наиболее симметричное распределение наблюдается по объемам инвестиций в основной капитал регионов на душу населения, наиболее асимметричны объемы экспорта ХТК, что означает сдвиги в динамике изучаемых факторов: в случае первого показателя - более равномерное распределение инвестиционных ресурсов, наблюдаемое в регионах республики в последние годы, связанное с проводимой инвестиционной политикой в Узбекистане, в случае второго показателя - несоответствие уровня производства и наличием возможностей выхода отдельных регионов на зарубежные рынки (Таблица 2).

Таблица 2

Описательная статистика

	LNEXP	LNINV	LNNEMP	LNWAGES
Средний	9.321773	1.769230	7.324883	2.500773
Медиана	9.980519	1.599751	7.917901	3.496263
Максимум	11.97138	3.131137	9.177611	5.620038
Минимум	2.360854	0.539121	1.098612	-4.471514
Стандарт. дев.	2.266772	0.634690	1.724740	2.509619
Асимметрия	-1.697453	0.434350	-1.671243	-0.999594
Куртозис	5.201216	2.536125	5.505842	3.200226
Жарке-Бера	47.74797	2.828640	50.90006	11.77413
Вероятность	0.000000	0.243091	0.000000	0.002775
Сумма	652.5241	123.8461	512.7418	175.0541
Сумма кв. дев.	354.5396	27.79538	205.2563	434.5749

В соответствии с критерием согласия Жарке-Бера (Jarque-Bera test), данные по INV имеют асимметрию и эксцесс, соответствующие нормальному распределению. По всем показателям наблюдаются почти совпадающие значения средних и медиан, благодаря чему, а также куртозису можем сделать предположение об относительно нормальном распределении остатков всех переменных.

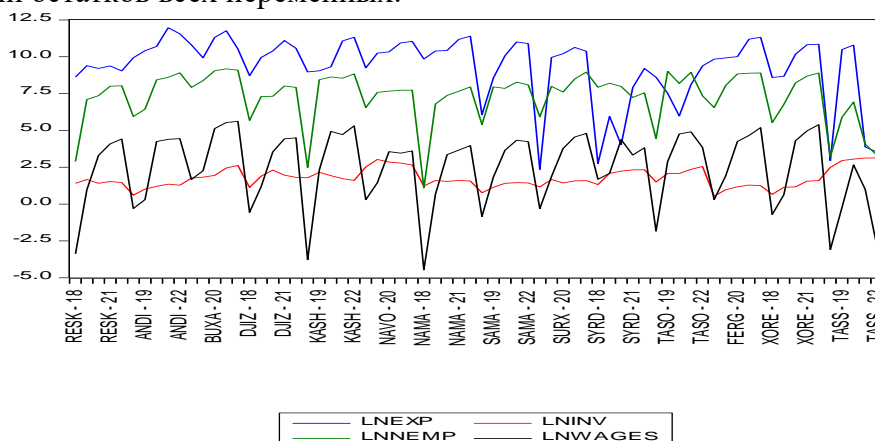


Рис. 1. Графики переменных, входящих в модель.

График (Рис. 2) подтверждает нормальное распределение факторов и возможность строить модель.

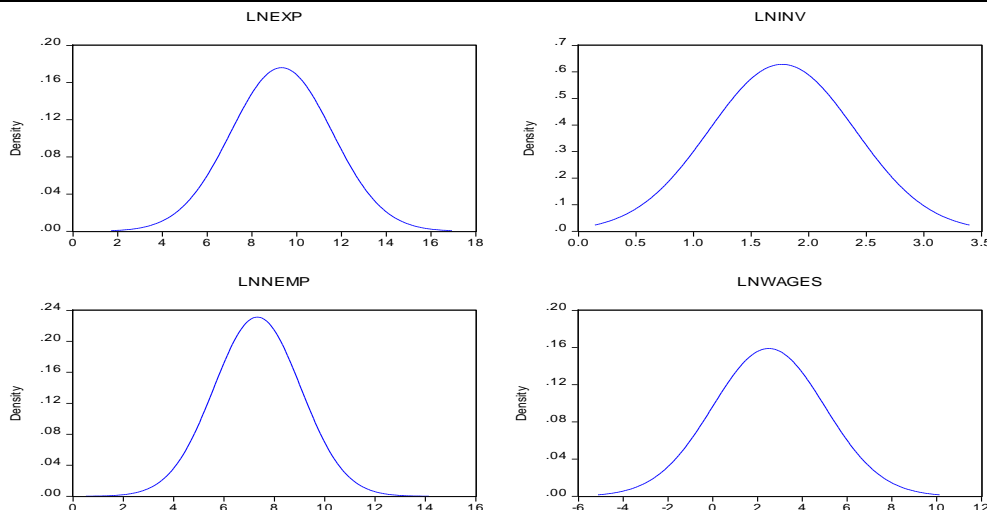


Рис. 2. График функции нормального распределения факторов.

Исследуем степень корреляционной зависимости между переменными, для чего построим корреляционную матрицу (Таблица 3).

Таблица 3

Матрица корреляции

	LNEXP	LNINV	LNNEMP	LNWAGES
LNEXP	1.000000			
t-Статистика	-----			
Вероятность	-----			
LNINV	0.140673	1.000000		
t-Статистика	-1.171668	-----		
Вероятность	0.2454	-----		
LNNEMP	0.430472	-0.023080	1.000000	
t-Статистика	3.932804	-0.190371	-----	
Вероятность	0.0002	0.8496	-----	
LNWAGES	0.446248	0.088344	0.915167	1.000000
t-Статистика	4.111982	0.731363	18.72271	-----
Вероятность	0.0001	0.4671	0.0000	-----

В соответствии с результатами проведенного корреляционного анализа, все переменные действуют на экспорт в положительном направлении. Наиболее существенно влияет на объемы экспортируемой регионами хлопково-текстильной продукции заработная плата работников хлопково-текстильных кластеров (WAGES) ($r = 0,44$), а также количество работников в хлопково-текстильных кластерах (NEMP) ($r = 0,43$). Инвестиции в основной капитал региона оказывают менее заметное влияние. Проверка ряда объясняемой переменной Y на стационарность, проведенная при помощи Panel unit root test, позволила с высокой вероятностью отклонить нулевую гипотезу о наличии единичного корня (табл. 4).

Таблица 4

Корневой тест панели на LNEXP

Корневой тест панели: Краткое содержание				
Ряд: LNEXP				
Образец: 2018 2023				
Экзогенные переменные: Индивидуальные эффекты				
Автоматический выбор максимальных лагов				
Автоматический выбор длины задержки на основе SIC: 0				
Автоматический выбор полосы пропускания Ньюи-Уэста и ядро Бартлетта				
Сбалансированные наблюдения для каждого теста				
Метод	Статистика	Вероят-	Крест-разделы	Obs

		носьт**		
Нуль: Единичный корень (предполагается общий корневой процесс)				
Levin, Lin & Chu t*	-29.3831	0.0000	14	56
Нуль: корень устройства (предполагается, что корневой процесс отдельного устройства)				
Им, Песаран и Шин W-stat	-6.94173	0.0000	14	56
ADF - Хи-квадрат Фишера	53.5718	0.0025	14	56
PP - Хи-квадрат Фишера	66.1064	0.0001	14	56
** Вероятности для тестов Фишера вычисляются с использованием асимптотического распределения Хи-квадрат. Все остальные тесты предполагают асимптотическую нормальность.				

Для исследования панельных данных построим три модели множественной регрессии: общую модель регрессии без учета структуры панельных данных (Таблица 4), модель с фиксированными эффектами (FE) (Таблица 5) и модель со случайными эффектами (RE).

Таблица 5

Объединенная регрессионная модель (POLS)

Переменная	Коэффициент	Стандарт. Ошибка	t-Statistic	Вероятность
LNINV	0.640327	0.400448	-1.599027	0.1146
LNNEMP	0.027889	0.364164	2.076584	0.0392
LNWAGES	0.399831	0.251188	1.591763	0.1162
C	9.250488	2.391815	3.867559	0.0003
R-квадрат	0.231895	Средняя зависимая переменная		9.321773
Скорректировано R-квадрат	0.196981	С.Д. зависимая переменная		2.266772
С.Э. регрессии	2.031284	Информационный критерий Акаике		4.310659
Остаток суммы квадрате	272.3237	критерий Шварца		4.439144
Log likelihood	-146.8731	Критер Ханнана-Квинна.		4.361695
F-statistic	6.641912	Статистика Дурбина-Ватсона		1.019239
Вероятность (F-statistic)	0.000547			

Построенная модель с фиксированными эффектами имеет вид:

$$LNEXP = 5,81 + 0,037 \cdot LNINV + 0,055 \cdot LNNEMP + 0,226 \cdot LNWAGES \quad (1)$$

На основе модели панельных данных можно осуществить прогноз значений объемов экспорта хлопково-текстильной продукции любого из четырнадцати участвующих в исследовании регионов Узбекистана.

При прогнозировании результата на будущие периоды необходимо для построенной модели рассчитать коэффициент MAPE (Mean absolute percent error - средняя абсолютная ошибка в процентах). Если значение рассчитанного коэффициента MAPE меньше 15,0 процента, модель можно использовать для прогнозирования фактора результата, в противном случае ее нельзя использовать. Коэффициент MAPE находится по следующей формуле:

$$MAPE = \frac{1}{n} \sum_{i=1}^n \frac{|y_i - \hat{y}_i|}{y_i} \cdot 100\%, \quad (2)$$

где y_i - фактические значения результирующего фактора, \hat{y}_i - расчетное значение результирующего фактора. Значение коэффициента MAPE объема экспорта хлопково-текстильных кластеров в Республике Узбекистан, составляет 1,35% (рис. 4).

Проведенное исследование показало, что модель (4) можно использовать для осуществления на ее основе прогноза, предварительно спрогнозировав объясняющие переменные на основе трендов (Таблица 6).

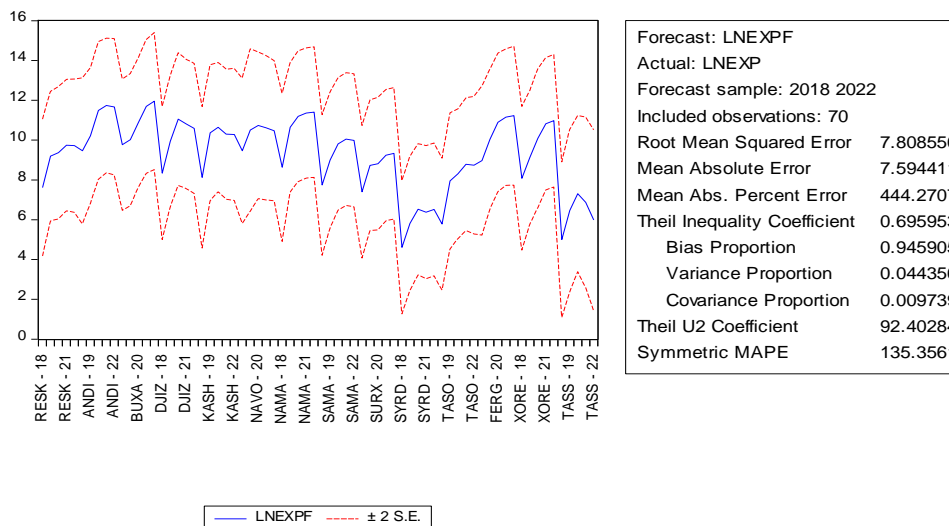


Рис. 3. MAPE коэффициент по расчетной модели.

Таблица 6

Характеристики временных моделей объясняющих переменных

Переменная	Тип модели	Уравнение связи	R ²
INV	Линейная	$y = 1,9181x + 3,022$	0,9401
NEMP	Полиномиальная	$y = 217,58x^3 - 3370,6x^2 + 13845x - 10031$	0,6565
	Степенная	$y = 0,4478x^{3,88}$	0,7911

На основании трендов и модели (9) был осуществлен прогноз динамики объясняющих переменных по регионам Узбекистана, суммирование которых позволило осуществить на среднесрочную перспективу по республике (Таблица 7).

Таблица 7

Прогноз динамики важнейших показателей деятельности хлопково-текстильных кластеров Узбекистана на 2023-2026 гг.

Годы	EXP (млн. дол. США)	INV (млн. сум)	NEMP (ед.)	WAGES (млрд. сум)
2023 г. (факт)	682,4	10,6	68 234	1 756,7
2024 г.	712,9	12,5	72 907	1 968,7
2025 г.	733,0	13,4	75 233	2 264,9
2026 г.	744,9	15,2	76 167	2 567,4

Прогнозные показатели свидетельствуют о том, что объемы экспорта хлопково-текстильных кластеров в Узбекистане будут из года в год расти незначительно, что означает необходимость принятия кардинальных мер, направленных на интенсивное привлечение инвестиций и квалифицированной рабочей силы, модернизацию оборудования предприятий и широкое внедрение инновационных методов управления.

Предположив сначала, что инвестиции в основной капитал и заработная плата работников хлопково-текстильных кластеров в Узбекистане значительно возрастут, построим инновационный (оптимистический) сценарий, затем на основании противоположного предположения построим пессимистический сценарий развития экспортного потенциала хлопково-текстильных кластеров республики. На Рисунке 4 представлены три сценарных прогноза по объемам экспорта хлопково-текстильных кластеров республики - базовый (инерционный), инновационный (оптимистический) и пессимистический.

Построенные на основе метода гипотез сценарные прогнозы показали, что ежегодный рост инвестиций в основной капитал, а также заработная плата работников хлопково-текстильных кластеров в Узбекистане на 20% может стать существенным импульсом в развитии экспортного потенциала хлопково-текстильной отрасли, и, наоборот, снижение инвестиций в основной капитал, а также низкий уровень оплаты труда

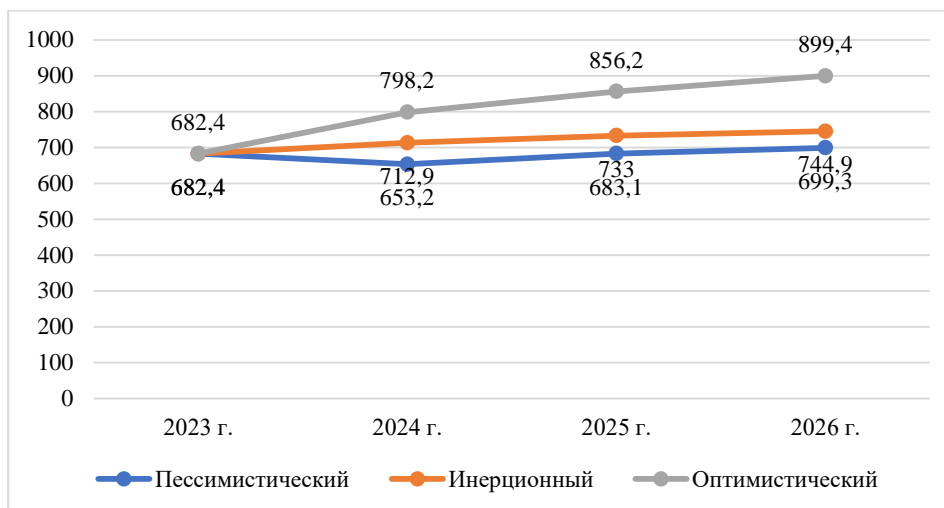


Рис. 4. Сценарные прогнозы объемов экспорта ХТК Узбекистана в 2024-2026 гг., млн. долл. США.

в хлопково-текстильных кластерах способны привести к значительному снижению объемов экспорта хлопково-текстильной продукции.

Выводы и предложения. В целом, кластерные системы доказали свою эффективность и целесообразность в хлопково-текстильной отрасли Узбекистана. Однако, для дальнейшего развития необходимо уделить внимание устранению выявленных проблем и созданию благоприятной инвестиционной и правовой среды. В целях совершенствования деятельности кластеров необходима разработка и осуществление программы мер по повышению фондовооруженности и фондоотдачи, увеличению объемов экспорта, снижению трудоемкости, для чего необходимо:

- увеличить численность квалифицированных сотрудников;
- закупить высокотехнологичное оборудование и заменить устаревшее;
- усилить контроль над производством;
- улучшить условия труда;
- найти более качественное сырье для производства;
- правильно распределить задачи и делегировать полномочия.

Построенная многофакторная эконометрическая модель показала зависимость экспорта хлопково-текстильной продукции от таких факторов, как инвестиции в основной капитал, численность работников хлопково-текстильных кластеров и их заработная плата. В целях повышения экспортноориентированности ХТК следует разработать и реализовать стратегические меры по увеличению притока инвестиционных ресурсов, улучшению производственных показателей и повышению оплаты труда в хлопково-текстильной отрасли Узбекистана. Построенная эконометрическая модель показала, что для этого требуется:

1. Формирование правовых механизмов, способствующих росту иностранных инвестиций в регионы республики.
2. Повышение эффективности производства, создание условий для внедрения инновационных продуктов и услуг в регионах.
3. Повышение качественного уровня благосостояния работников хлопково-текстильных кластеров, что призвано повысить их заинтересованность в трудоустройстве.
4. Повышение конкурентоспособности, самостоятельности и рентабельности хлопково-текстильных кластеров.

Не перестает быть ключевым вопрос совершенствования экономических механизмов повышения экспортного потенциала в хлопково-текстильных кластерах, для чего особенно важно, чтобы регионы переключились с пассивной стратегии на стратегию развития. Необходимо проведение системной работы по внедрению современных и инновационных технологий в хлопково-текстильное производство, конечная цель которых

- увеличение объемов экспорта, повышение результативности производственной деятельности, что призвано повысить конкурентоспособность отрасли и национальной экономики в целом.

Список использованной литературы

1. Указ Президента Республики Узбекистан №УП-60 от 28.01.2022 «О Стратегии развития Нового Узбекистана на 2022-2026 гг.» <https://lex.uz/ru/docs/5841077>
2. Указ Президента Республики Узбекистан N УП-2 от 10.01.2023 г. «О мерах по поддержке деятельности хлопково-текстильных кластеров, коренному реформированию текстильной и швейно-трикотажной промышленности, а также дальнейшему повышению экспортного потенциала сферы» https://nrm.uz/contentf?doc=711339_&products=1
3. Постановление Президента Узбекистана от 26.01.2023 г. №ПП-23 «О дополнительных мерах по поддержке деятельности производителей хлопкового сырья». https://www.norma.uz/novoe_v_zakonodatelstve/hlopkovo-tekstilnye_klastery_podderjit_gosudarstvo
4. Sung C. Y., Kim K. C., In, S. Small and medium-sized enterprises policy in Korea from the 1960s to the 2000s and beyond // Small Enterprise Research. 2016. Vol. 23(3). Pp. 262–275.
5. Sustainable Fashion and Digital Innovation Trends in the Textile Industry https://www-market-prospects-com.translate.goog/articles/sustainable-fashion-and-digital-innovation-trends-in-the-textile-industry?_x_tr_sl=en&_x_tr_tl=ru&_x_tr_hl=ru&_x_tr_pto=sc
6. Sustainable Transformation in the Textile Industry https://weave-technitextile-ca.translate.goog/en/news-details/sustainable-transformation-in-the-textile-industry?_x_tr_sl=en&_x_tr_tl=ru&_x_tr_hl=ru&_x_tr_pto=sc
7. University Press, 1977; Т.Н. Johnson, R.S. Kaplan. Relevance Lost: The Rise and Fall of Management Accounting. Boston: Harvard Business School Press, 1987.
8. Абдужаббарова Л.Т. Историческое формирование швейных фабрик в Узбекистане//Символ науки. - 2017. - №7. – С. 95-96
9. Абдуллоева Х.Р. Формирование стратегии кластера для развития текстильной отрасли в Согдийской области //Экономика и социум. 2018. №6 (49) С.34-39
10. Агафонов В.А. Стратегический менеджмент. Модели и процедуры: Монография / В.А. Агафонов. - М.: Инфра-М, 2019. - 350 с
11. Агзамов М., Агзамов М. М., Маджидов Ж. Ф. Пути снижения содержания пороков в хлопковом волокне в процессе пильного джинирования // Известия ВУЗов. Технология текстильной промышленности. Иваново. — 2007. № 3. — С 34–37.

<p>O.Djurabayev Paxta-to‘qimachilik klasterlarining iqtisodiyot potensialini oshirish va ishlab chiqarish strategiyasini optimallashtirish yo‘nalishlarini aniqlash Annotatsiya: ushbu maqolada paxta-to‘qimachilik klasterlarining operatsion strategiyasini optimallashtirish va iqtisodiy salohiyatini oshirishning asosiy jihatlari muhokama qilinadi. Mualliflar ushbu chora-tadbirlarning zamonaviy dunyoda iqtisodiyotni rivojlantirish va korxonalarining raqobatbardoshligini mustahkamlashdagi ahamiyatini alohida ta’kidlaydilar. Ishlab chiqarish jarayonlarini optimallashtirish, mahsulot sifatini oshirish, logistikani optimallashtirish va xalqaro bozorlarga moslashish samarali faoliyat strategiyasini ishlab chiqishda e’tiborga olinishi kerak bo‘lgan asosiy jihatlardir. Kalit so‘zlar: operatsion strategiyasi, iqtisodiy salohiyati, paxta-to‘qimachilik klasterlari, rivojlanishi, raqobatbardoshligi.</p>	<p>O.Djurabayev Determining directions for optimizing operational strategy and increasing the economic potential of cotton-textile clusters Abstract: this article discusses key aspects of optimizing the operational strategy and increasing the economic potential of cotton-textile clusters. The authors emphasize the importance of these measures for economic development and strengthening the competitiveness of enterprises in the modern world. Optimization of production processes, improvement of product quality, logistics optimization and adaptation to international markets are the main aspects that need to be taken into account when developing an effective operating strategy. Keywords: operational strategy, economic potential, cotton-textile clusters, development, competitiveness.</p>
--	---

ISSN 2091-5187

∞ “СЕРВИС” ∞

Журнал Самарқанд иқтисодиёт ва сервис институти таҳририят
бўлимида нашрга тайёрланди.

06.03.2024 йилда теришга берилди. 29.03.2024 йилда босишга рухсат этилди.
Офсет босма қоғози. Қоғоз бичими 60x84_{1/8}. “Times” гарнитураси. Офсет
босма усули. Шартли босма табағи 15,76. Ҳисоб-нашриёт
табағи 12,5. Адади 100 нусха. Буюртма № 0024А/30.

Самарқанд иқтисодиёт ва сервис институтининг
матбаа бўлимида чоп этилди.
Лицензия № 025316.
Реестр № Х-119112.

Манзил: Самарқанд шаҳри, Шохрух кўчаси, 60-уй.

© Самарқанд иқтисодиёт ва сервис институти, 2024.